






Ημερήσιο Δελτίο Τιμών Ατμοσφαιρικής Ρύπανσης του Δήμου Δέλτα

**Ν. Μαγνησία,
6-10-2020**

Το ημερήσιο δελτίο ρύπων ενημερώνεται καθημερινά από το τμήμα Περιβάλλοντος και Πολιτικής Προστασίας του Δήμου Δέλτα.

| Μετρούμενες ουσίες: | Στις 5-10-2020 οι τιμές κυμάνθηκαν: | Στις 4-10-2020 οι τιμές κυμάνθηκαν: |
|---|--|--|
|  | Από 5,3 µg/m³ στο σταθμό Καλοχωρίου , μέχρι 47,7 µgr/m³ στο σταθμό Σινδου | Από 3,7 µg/m³ στο σταθμό Καλοχωρίου , μέχρι 29,0 µgr/m³ στο σταθμό Σινδου |
| Διοξειδίο του αζώτου: Όριο συναγερμού: 400 µg/m³. Οι μετρήσεις γίνονται σε ωριαία βάση. | | |
|  | Από 0,0 µgr/ m³ στο σταθμό Διαβατών , μέχρι 8,3 µgr/ m³ στο σταθμό Διαβατών | Από 0,0 µgr/ m³ στο σταθμό Διαβατών , μέχρι 4,9 µgr/ m³ στο σταθμό Διαβατών |
| Διοξειδίο του θείου: Όριο συναγερμού: 500 µg/m³. Οι μετρήσεις γίνονται σε ωριαία βάση. | | |
|  | Από 0,3 µgr/ m³ στο σταθμό Σινδου , μέχρι 3,8 µgr/ m³ στο σταθμό Διαβατών | Από 0,2 µgr/ m³ στο σταθμό Σινδου , μέχρι 2,3 µgr/ m³ στο σταθμό Διαβατών |
| Διοξειδίο του θείου: Οριακή τιμή 125 µg/m³ (να μην υπερβαίνεται περισσότερες από 3 φορές το έτος). Οι τιμές είναι σε 24ωρη βάση. | | |
|  | Από 1,0 µgr/m³ σταθμό Διαβατών , μέχρι 47,4 µgr/m³ στο σταθμό Διαβατών | Από 2,9 µgr/m³ σταθμό Διαβατών , μέχρι 57,6 µgr/m³ στο σταθμό Διαβατών |
| Όζον: Όριο ενημέρωσης κοινού: 180 µg/m³ - συναγερμού: 240 µg/m³. Οι μετρήσεις γίνονται σε ωριαία βάση. | | |
|  | Από 19,2 µgr/m³ στο σταθμό Καλοχωρίου , μέχρι 35,8 µgr/m³ στο σταθμό Σινδου | Από 8,8 µgr/m³ στο σταθμό Καλοχωρίου , μέχρι 25,3 µgr/m³ στο σταθμό Σινδου |
| Αιωρούμενα σωματίδια 10: Δεν έχει θεσπιστεί όριο συναγερμού. Οριακή τιμή 50 µg/m³ (να μην υπερβαίνεται περισσότερες από 35 φορές το έτος). Οι μετρήσεις γίνονται σε 24ωρη βάση. | | |

ΑΝΑΛΥΤΙΚΗ ΠΑΡΟΥΣΙΑΣΗ ΤΩΝ ΧΘΕΣΙΝΩΝ ΜΕΓΙΣΤΩΝ ΤΙΜΩΝ



| | | | | | |
|----------|------|-----|-----|------|------|
| Σίνδος | 47,7 | 0,3 | 0,3 | 25,4 | 35,8 |
| Καλοχώρι | 28,6 | 1,5 | 0,7 | 41,2 | 19,2 |
| Διαβατά | # | 8,3 | 3,8 | 47,4 | 33,7 |

Οι τιμές των ρύπων υπολογίζονται σε $\mu\text{gr}/\text{m}^3$.

ΠΙΝΑΚΑΣ ΥΠΕΡΒΑΣΕΩΝ ΟΖΟΝΤΟΣ

Από 5-10-2020 και ώρα 00.00 μέχρι 5-10-2020 και ώρα 24.00

| Σταθμοί: | Όρια | | | | | | |
|----------|---|----------------------------------|-----------------|---|----------------------------------|-----------------|--|
| | Όριο ενημέρωσης κοινού (ωριαίες τιμές > 180 $\mu\text{gr}/\text{m}^3$). | | | Όριο συναγερμού πληθυσμού (ωριαίες τιμές > 240 $\mu\text{gr}/\text{m}^3$ για 3 συνεχόμενες ώρες). | | | Μακροπρόθεσμος στόχος προστασίας υγείας (ημερήσιος μέσος όρος οκταώρου < 120 $\mu\text{gr}/\text{m}^3$). |
| | Ώρα έναρξης υπέρβασης | Διάρκεια υπέρβασης σε ώρες | Μέγιστη τιμή | Ώρα έναρξης υπέρβασης | Διάρκεια υπέρβασης σε ώρες | Μέγιστη τιμή | Μέγιστη τιμή οκταώρου > 120 $\mu\text{gr}/\text{m}^3$ |
| Σίνδος | | | | | | | |
| Καλοχώρι | | | | | | | |
| Διαβατά | | | | | | | |