






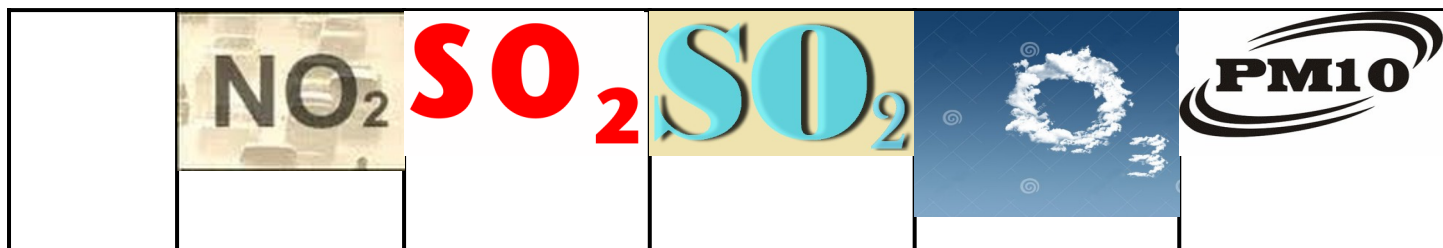
# Ημερήσιο Δελτίο Τιμών Ατμοσφαιρικής Ρύπανσης του Δήμου Δέλτα

**Ν. Μαγνησία,  
28-11-2020**

Το ημερήσιο δελτίο ρύπων ενημερώνεται καθημερινά  
από το τμήμα Περιβάλλοντος και Πολιτικής Προστασίας του Δήμου Δέλτα.

Μετρούμενες ουσίες:	Στις 27-11-2020 οι τιμές κυμάνθηκαν:	Στις 26-11-2020 οι τιμές κυμάνθηκαν:
	Από <b>5,9 μg/m<sup>3</sup></b> στο σταθμό <b>Καλοχωρίου</b> μέχρι <b>96,8 μg/m<sup>3</sup></b> στο σταθμό <b>Σίνδου</b>	Από <b>7,0 μg/m<sup>3</sup></b> στο σταθμό <b>Καλοχωρίου</b> μέχρι <b>96,8 μg/m<sup>3</sup></b> στο σταθμό <b>Σίνδου</b>
	<b>Διοξείδιο του αζώτου: Όριο</b> συναγερμού: <b>400 μg/m<sup>3</sup></b> . Οι μετρήσεις γίνονται σε ωριαία βάση.	
	Από <b>0,0 μg/m<sup>3</sup></b> στους σταθμούς <b>Σίνδου, Καλοχωρίου και Διαβατών</b> μέχρι <b>13,9 μg/m<sup>3</sup></b> στο σταθμό <b>Διαβατών</b>	Από <b>0,0 μg/m<sup>3</sup></b> στους σταθμούς <b>Σίνδου και Καλοχωρίου</b> μέχρι <b>10,1 μg/m<sup>3</sup></b> στο σταθμό <b>Διαβατών</b>
	<b>Διοξείδιο του θείου: Όριο</b> συναγερμού: <b>500 μg/m<sup>3</sup></b> . Οι μετρήσεις γίνονται σε ωριαία βάση.	
	Από <b>0,4 μg/m<sup>3</sup></b> στο σταθμό <b>Καλοχωρίου</b> μέχρι <b>4,8 μg/m<sup>3</sup></b> στο σταθμό <b>Διαβατών</b>	Από <b>0,0 μg/m<sup>3</sup></b> στο σταθμό <b>Καλοχωρίου</b> μέχρι <b>3,9 μg/m<sup>3</sup></b> στο σταθμό <b>Διαβατών</b>
	<b>Διοξείδιο του θείου: Οριακή τιμή 125 μg/m<sup>3</sup></b> (να μην υπερβαίνεται περισσότερες από 3 φορές το έτος). Οι τιμές είναι σε 24ωρη βάση.	
	Από <b>0,0 μg/m<sup>3</sup></b> στο σταθμό <b>Σίνδου,</b> μέχρι <b>28,9 μg/m<sup>3</sup></b> στο σταθμό <b>Διαβατών</b>	Από <b>0,0 μg/m<sup>3</sup></b> στο σταθμό <b>Σίνδου,</b> μέχρι <b>44,7 μg/m<sup>3</sup></b> στο σταθμό <b>Διαβατών</b>
	<b>Όζον: Όριο</b> ενημέρωσης κοινού: <b>180 μg/m<sup>3</sup></b> - συναγερμού: <b>240 μg/m<sup>3</sup></b> . Οι μετρήσεις γίνονται σε ωριαία βάση.	
	Από <b>62,0 μg/m<sup>3</sup></b> στο σταθμό <b>Καλοχωρίου,</b> μέχρι <b>62,8 μg/m<sup>3</sup></b> στο σταθμό <b>Σίνδου</b>	Από <b>28,5 μg/m<sup>3</sup></b> στο σταθμό <b>Καλοχωρίου,</b> μέχρι <b>48,0 μg/m<sup>3</sup></b> στο σταθμό <b>Σίνδου</b>
	<b>Αιωρούμενα σωματίδια 10:</b> Δεν έχει θεσπιστεί όριο συναγερμού. Οριακή τιμή <b>50 μg/m<sup>3</sup></b> 8(να μην υπερβαίνεται περισσότερες από 35 φορές το έτος). Οι μετρήσεις γίνονται σε 24ωρη βάση.	

## ΑΝΑΛΥΤΙΚΗ ΠΑΡΟΥΣΙΑΣΗ ΤΩΝ ΧΘΕΣΙΝΩΝ ΜΕΓΙΣΤΩΝ ΤΙΜΩΝ



Σίνδος	96,8	1,5	0,4	7,4	62,8
Καλοχώρι	44,0	9,2	0,9	9,9	62,0
Διαβατά	0,0	13,9	4,8	28,9	63,4

Οι τιμές των ρύπων υπολογίζονται σε  $\mu\text{gr}/\text{m}^3$ .

## ΠΙΝΑΚΑΣ ΥΠΕΡΒΑΣΕΩΝ ΟΖΟΝΤΟΣ

Από 27-11-2020 και ώρα 00.00 μέχρι 27-11-2020 και ώρα 24.00

Σταθμοί:	Όρια						
	Όριο ενημέρωσης κοινού (ωριαίες τιμές $> 180 \mu\text{gr}/\text{m}^3$ ).			Όριο συναγερμού πληθυσμού (ωριαίες τιμές $> 240 \mu\text{gr}/\text{m}^3$ για 3 συνεχόμενες ώρες).			Μακροπρόθεσμος στόχος προστασίας υγείας (ημερήσιος μέσος όρος οκταώρου $< 120 \mu\text{gr}/\text{m}^3$ ).
	Ώρα έναρξης υπέρβασης	Διάρκεια υπέρβασης σε ώρες	Μέγιστη τιμή	Ώρα έναρξης υπέρβασης	Διάρκεια υπέρβασης σε ώρες	Μέγιστη τιμή	Μέγιστη τιμή οκταώρου $> 120 \mu\text{gr}/\text{m}^3$
Σίνδος							
Καλοχώρι							
Διαβατά							