





Ημερήσιο Δελτίο Τιμών Ατμοσφαιρικής Ρύπανσης του Δήμου Δέλτα

**Ν. Μαγνησία,
26-12-2020**

Το ημερήσιο δελτίο ρύπων ενημερώνεται καθημερινά
από το τμήμα Περιβάλλοντος και Πολιτικής Προστασίας του Δήμου Δέλτα.

| Μετρούμενες ουσίες: | Στις 25-12-2020 οι τιμές κυμάνθηκαν: | Στις 24-12-2020 οι τιμές κυμάνθηκαν: |
|--|---|---|
|  | Από 4,0 $\mu\text{g}/\text{m}^3$ στο σταθμό Καλοχωρίου μέχρι 50,3 $\mu\text{g}/\text{m}^3$ στο σταθμό Σίνδου | Από 5,7 $\mu\text{g}/\text{m}^3$ στο σταθμό Καλοχωρίου μέχρι 66,9 $\mu\text{g}/\text{m}^3$ στο σταθμό Σίνδου |
| Διοξείδιο του αζώτου: Όριο συναγερμού: 400 $\mu\text{g}/\text{m}^3$. Οι μετρήσεις γίνονται σε ωριαία βάση. | | |
|  | Από 0,0 $\mu\text{g}/\text{m}^3$ στους σταθμούς Καλοχωρίου και Διαβατών μέχρι 7,8 $\mu\text{g}/\text{m}^3$ στο σταθμό Διαβατών | Από 0,0 $\mu\text{g}/\text{m}^3$ στο σταθμό Καλοχωρίου μέχρι 8,7 $\mu\text{g}/\text{m}^3$ στο σταθμό Διαβατών |
| Διοξείδιο του θείου: Όριο συναγερμού: 500 $\mu\text{g}/\text{m}^3$. Οι μετρήσεις γίνονται σε ωριαία βάση. | | |
|  | Από 0,0 $\mu\text{g}/\text{m}^3$ στο σταθμό Καλοχωρίου μέχρι 2,7 $\mu\text{g}/\text{m}^3$ στο σταθμό Διαβατών | Από 0,0 $\mu\text{g}/\text{m}^3$ στο σταθμό Καλοχωρίου μέχρι 2,3 $\mu\text{g}/\text{m}^3$ στο σταθμό Διαβατών |
| Διοξείδιο του θείου: Οριακή τιμή 125 $\mu\text{g}/\text{m}^3$ (να μην υπερβαίνεται περισσότερες από 3 φορές το έτος). Οι τιμές είναι σε 24ωρη βάση. | | |
|  | Από 0,0 $\mu\text{g}/\text{m}^3$ στο σταθμό Σίνδος μέχρι 29,7 $\mu\text{g}/\text{m}^3$ στο σταθμό Διαβατών | Από 0,0 $\mu\text{g}/\text{m}^3$ στο σταθμό Σίνδος μέχρι 24,3 $\mu\text{g}/\text{m}^3$ στο σταθμό Διαβατών |
| Όζον: Όριο ενημέρωσης κοινού: 180 $\mu\text{g}/\text{m}^3$ - συναγερμού: 240 $\mu\text{g}/\text{m}^3$. Οι μετρήσεις γίνονται σε ωριαία βάση. | | |
|  | Από 15,7 $\mu\text{g}/\text{m}^3$ στο σταθμό Καλοχωρίου, μέχρι 48,2 $\mu\text{g}/\text{m}^3$ στο σταθμό Διαβατών | Από 25,5 $\mu\text{g}/\text{m}^3$ στο σταθμό Καλοχωρίου, μέχρι 60,9 $\mu\text{g}/\text{m}^3$ στο σταθμό Σίνδου |
| Διωρούμενα σωματίδια 10: Δεν έχει θεσπιστεί όριο συναγερμού. Οριακή τιμή 50 $\mu\text{g}/\text{m}^3$ 8(να μην υπερβαίνεται περισσότερες από 35 φορές το έτος). Οι μετρήσεις γίνονται σε 24ωρη βάση. | | |

ΑΝΑΛΥΤΙΚΗ ΠΑΡΟΥΣΙΑΣΗ ΤΩΝ ΧΘΕΣΙΝΩΝ ΜΕΓΙΣΤΩΝ ΤΙΜΩΝ



| | | | | | |
|----------|------|-----|-----|------|------|
| Σίνδος | 50,3 | 2,2 | 1,5 | 8,3 | 44,3 |
| Καλοχώρι | 20,8 | 0,0 | 0,0 | 19,7 | 15,7 |
| Διαβατά | # | 7,8 | 2,7 | 29,7 | 48,2 |

Οι τιμές τν ρύπων υπολογίζονται σε $\mu\text{gr}/\text{m}^3$.

ΠΙΝΑΚΑΣ ΥΠΕΡΒΑΣΕΩΝ ΟΖΟΝΤΟΣ

Από 25-12-2020 και ώρα 00.00 μέχρι 25-12-2020 και ώρα 24.00

| Σταθμοί: | Όρια | | | | | | |
|----------|---|----------------------------------|-----------------|---|----------------------------------|-----------------|--|
| | Όριο ενημέρωσης κοινού (ωριαίες τιμές > 180 $\mu\text{gr}/\text{m}^3$). | | | Όριο συναγερμού πληθυσμού (ωριαίες τιμές > 240 $\mu\text{gr}/\text{m}^3$ για 3 συνεχόμενες ώρες). | | | Μακροπρόθεσμος στόχος προστασίας υγείας (ημερήσιος μέσος όρος οκταώρου < 120 $\mu\text{gr}/\text{m}^3$). |
| | Ώρα έναρξης υπέρβασης | Διάρκεια υπέρβασης σε ώρες | Μέγιστη τιμή | Ώρα έναρξης υπέρβασης | Διάρκεια υπέρβασης σε ώρες | Μέγιστη τιμή | Μέγιστη τιμή οκταώρου > 120 $\mu\text{gr}/\text{m}^3$ |
| Σίνδος | | | | | | | |
| Καλοχώρι | | | | | | | |
| Διαβατά | | | | | | | |