






Ημερήσιο Δελτίο Τιμών Ατμοσφαιρικής Ρύπανσης του Δήμου Δέλτα

**N. Μαγνησία,
01-01-2021**

Το ημερήσιο δελτίο ρύπων ενημερώνεται καθημερινά
από το τμήμα Περιβάλλοντος και Πολιτικής Προστασίας του Δήμου Δέλτα.

Μετρούμενες ουσίες:	Στις 31-12-2020 οι τιμές κυμάνθηκαν:	Στις 30-12-2020 οι τιμές κυμάνθηκαν:
	Από 5,0 $\mu\text{g}/\text{m}^3$ στο σταθμό Καλοχωρίου μέχρι 62,2 $\mu\text{g}/\text{m}^3$ στο σταθμό Σίνδου	Από 5,5 $\mu\text{g}/\text{m}^3$ στο σταθμό Καλοχωρίου μέχρι 82,7 $\mu\text{g}/\text{m}^3$ στο σταθμό Σίνδου
	Διοξείδιο του αζώτου: Όριο συναγερμού: 400 $\mu\text{g}/\text{m}^3$. Οι μετρήσεις γίνονται σε ωριαία βάση.	
	Από 0,0 $\mu\text{g}/\text{m}^3$ στο σταθμό Καλοχωρίου μέχρι 10,6 $\mu\text{g}/\text{m}^3$ στο σταθμό Διαβατών	Από 0,0 $\mu\text{g}/\text{m}^3$ στο σταθμό Διαβατών μέχρι 24,2 $\mu\text{g}/\text{m}^3$ στο σταθμό Διαβατών
	Διοξείδιο του θείου: Όριο συναγερμού: 500 $\mu\text{g}/\text{m}^3$. Οι μετρήσεις γίνονται σε ωριαία βάση.	
	Από 0,6 $\mu\text{g}/\text{m}^3$ στο σταθμό Σίνδου μέχρι 5,0 $\mu\text{g}/\text{m}^3$ στο σταθμό Διαβατών	Από 0,5 $\mu\text{g}/\text{m}^3$ στο σταθμό Σίνδου μέχρι 5,2 $\mu\text{g}/\text{m}^3$ στο σταθμό Διαβατών
	Διοξείδιο του θείου: Οριακή τιμή 125 $\mu\text{g}/\text{m}^3$ (να μην υπερβαίνεται περισσότερες από 3 φορές το έτος). Οι τιμές είναι σε 24ωρη βάση.	
	Από 0,0 $\mu\text{g}/\text{m}^3$ στο σταθμό Σίνδος μέχρι 47,8 $\mu\text{g}/\text{m}^3$ στο σταθμό Διαβατών	Από 0,0 $\mu\text{g}/\text{m}^3$ στο σταθμό Σίνδος μέχρι 47,3 $\mu\text{g}/\text{m}^3$ στο σταθμό Διαβατών
	Όζον: Όριο ενημέρωσης κοινού: 180 $\mu\text{g}/\text{m}^3$ - συναγερμού: 240 $\mu\text{g}/\text{m}^3$. Οι μετρήσεις γίνονται σε ωριαία βάση.	
	Από 12,0 $\mu\text{g}/\text{m}^3$ στο σταθμό Καλοχωρίου , μέχρι 27,2 $\mu\text{g}/\text{m}^3$ στο σταθμό Διαβατών	Από 8,2 $\mu\text{g}/\text{m}^3$ στο σταθμό Καλοχωρίου , μέχρι 38,0 $\mu\text{g}/\text{m}^3$ στο σταθμό Σίνδος
	Αιωρούμενα σωματίδια 10: Δεν έχει θεσπιστεί όριο συναγερμού. Οριακή τιμή 50 $\mu\text{g}/\text{m}^3$ 8(να μην υπερβαίνεται περισσότερες από 35 φορές το έτος). Οι μετρήσεις γίνονται σε 24ωρη βάση.	

ΑΝΑΛΥΤΙΚΗ ΠΑΡΟΥΣΙΑΣΗ ΤΩΝ ΧΘΕΣΙΝΩΝ ΜΕΓΙΣΤΩΝ ΤΙΜΩΝ



Σίνδος	62,2	0,9	0,6	10,1	#
Καλοχώρι	27,5	2,0	0,7	31,1	12,0
Διαβατά	#	10,6	5,0	47,8	27,2

Οι τιμές των ρύπων υπολογίζονται σε $\mu\text{gr}/\text{m}^3$.

ΠΙΝΑΚΑΣ ΥΠΕΡΒΑΣΕΩΝ ΟΖΟΝΤΟΣ

Από 31-12-2020 και ώρα 00.00 μέχρι 31-12-2020 και ώρα 24.00

Σταθμοί:	Όρια						Μακροπρόθεσμος στόχος προστασίας υγείας (ημερήσιος μέσος όρος οκταώρου <120 $\mu\text{gr}/\text{m}^3$). Μέγιστη τιμή οκταώρου > 120 $\mu\text{gr}/\text{m}^3$
	Όριο ενημέρωσης κοινού (ωριαίες τιμές > 180 $\mu\text{gr}/\text{m}^3$).			Όριο συναγερμού πληθυσμού (ωριαίες τιμές > 240 $\mu\text{gr}/\text{m}^3$ για 3 συνεχόμενες ώρες).			
	Ώρα έναρξης υπέρβασης	Διάρκεια υπέρβασης σε ώρες	Μέγιστη τιμή	Ώρα έναρξης υπέρβασης	Διάρκεια υπέρβασης σε ώρες	Μέγιστη τιμή	
Σίνδος							
Καλοχώρι							
Διαβατά							