






Ημερήσιο Δελτίο Τιμών Ατμοσφαιρικής Ρύπανσης του Δήμου Δέλτα

**Ν. Μαγνησία,
02-02-2021**

Το ημερήσιο δελτίο ρύπων ενημερώνεται καθημερινά
από το τμήμα Περιβάλλοντος και Πολιτικής Προστασίας του Δήμου Δέλτα.

| Μετρούμενες ουσίες: | Στις 01-02-2021 οι τιμές κυμάνθηκαν: | Στις 31-01-2021 οι τιμές κυμάνθηκαν: |
|--|---|--|
|  | Από 5,7 $\mu\text{g}/\text{m}^3$ στο σταθμό Καλοχωρίου μέχρι 90,3 $\mu\text{g}/\text{m}^3$ στο σταθμό Σίνδου | Από 7,3 $\mu\text{g}/\text{m}^3$ στο σταθμό Καλοχωρίου μέχρι 44,9 $\mu\text{g}/\text{m}^3$ στο σταθμό Σίνδου |
| | Διοξειδίο του αζώτου: Όριο συναγερμού: 400 $\mu\text{g}/\text{m}^3$. Οι μετρήσεις γίνονται σε ωριαία βάση. | |
|  | Από 0,0 $\mu\text{g}/\text{m}^3$ στους σταθμούς Σίνδου και Καλοχωρίου μέχρι 10,4 $\mu\text{g}/\text{m}^3$ στο σταθμό Καλοχωρίου | Από 0,0 $\mu\text{g}/\text{m}^3$ στο σταθμό Καλοχωρίου μέχρι 3,3 $\mu\text{g}/\text{m}^3$ στο σταθμό Διαβατών |
| | Διοξειδίο του θείου: Όριο συναγερμού: 500 $\mu\text{g}/\text{m}^3$. Οι μετρήσεις γίνονται σε ωριαία βάση. | |
|  | Από 0,1 $\mu\text{g}/\text{m}^3$ στους σταθμούς Σίνδου μέχρι 2,5 $\mu\text{g}/\text{m}^3$ στο σταθμό Διαβατών | Από 0,1 $\mu\text{g}/\text{m}^3$ στους σταθμούς Καλοχωρίου μέχρι 1,4 $\mu\text{g}/\text{m}^3$ στο σταθμό Διαβατών |
| | Διοξειδίο του θείου: Οριακή τιμή 125 $\mu\text{g}/\text{m}^3$ (να μην υπερβαίνεται περισσότερες από 3 φορές το έτος). Οι τιμές είναι σε 24ωρη βάση. | |
|  | Από 0,0 $\mu\text{g}/\text{m}^3$ στο σταθμό Σίνδου, μέχρι 35,1 $\mu\text{g}/\text{m}^3$ στο σταθμό Διαβατών | Από 0,0 $\mu\text{g}/\text{m}^3$ στο σταθμό Σίνδου, μέχρι 15,5 $\mu\text{g}/\text{m}^3$ στο σταθμό Καλοχωρίου |
| | Όζον: Όριο ενημέρωσης κοινού: 180 $\mu\text{g}/\text{m}^3$ - συναγερμού: 240 $\mu\text{g}/\text{m}^3$. Οι μετρήσεις γίνονται σε ωριαία βάση. | |
|  | Από 16,0 $\mu\text{g}/\text{m}^3$ στο σταθμό Καλοχωρίου, μέχρι 53,9 $\mu\text{g}/\text{m}^3$ στο σταθμό Σίνδου | Από 13,1 $\mu\text{g}/\text{m}^3$ στο σταθμό Καλοχωρίου, μέχρι 43,6 $\mu\text{g}/\text{m}^3$ στο σταθμό Σίνδου |
| | Αιωρούμενα σωματίδια 10: Δεν έχει θεσπιστεί όριο συναγερμού. Οριακή τιμή 50 $\mu\text{g}/\text{m}^3$ (να μην υπερβαίνεται περισσότερες από 35 φορές το έτος). Οι μετρήσεις γίνονται σε 24ωρη βάση. | |

ΑΝΑΛΥΤΙΚΗ ΠΑΡΟΥΣΙΑΣΗ ΤΩΝ ΧΘΕΣΙΝΩΝ ΜΕΓΙΣΤΩΝ ΤΙΜΩΝ



| | | | | | |
|-----------------|-------------|-------------|------------|-------------|-------------|
| Σίνδος | 90,3 | 0,1 | 0,1 | 10,7 | 53,9 |
| Καλοχώρι | 30,3 | 10,4 | 1,1 | 16,5 | 16,0 |
| Διαβατά | # | 7,0 | 2,5 | 35,1 | 40,2 |

Οι τιμές των ρύπων υπολογίζονται σε $\mu\text{gr}/\text{m}^3$.

ΠΙΝΑΚΑΣ ΥΠΕΡΒΑΣΕΩΝ ΟΖΟΝΤΟΣ

Από 01-02-2021 και ώρα 00.00 μέχρι 01-02-2021 και ώρα 24.00

| Σταθμοί: | Όρια | | | | | | |
|----------|---|----------------------------------|-----------------|---|----------------------------------|-----------------|--|
| | Όριο ενημέρωσης κοινού (ωριαίες τιμές $> 180 \mu\text{gr}/\text{m}^3$). | | | Όριο συναγερμού πληθυσμού (ωριαίες τιμές $> 240 \mu\text{gr}/\text{m}^3$ για 3 συνεχόμενες ώρες). | | | Μακροπρόθεσμος στόχος προστασίας υγείας (ημερήσιος μέσος όρος οκταώρου $< 120 \mu\text{gr}/\text{m}^3$). |
| | Ώρα έναρξης υπέρβασης | Διάρκεια υπέρβασης σε ώρες | Μέγιστη τιμή | Ώρα έναρξης υπέρβασης | Διάρκεια υπέρβασης σε ώρες | Μέγιστη τιμή | Μέγιστη τιμή οκταώρου > 120 $\mu\text{gr}/\text{m}^3$ |
| Σίνδος | | | | | | | |
| Καλοχώρι | | | | | | | |
| Διαβατά | | | | | | | |