






# Ημερήσιο Δελτίο Τιμών Ατμοσφαιρικής Ρύπανσης του Δήμου Δέλτα

**Ν. Μαγνησία,  
03-03-2021**

Το ημερήσιο δελτίο ρύπων ενημερώνεται καθημερινά  
από το τμήμα Περιβάλλοντος και Πολιτικής Προστασίας του Δήμου Δέλτα.

Μετρούμενες ουσίες:	Στις 02-03-2021 οι τιμές κυμάνθηκαν:	Στις 01-03-2021 οι τιμές κυμάνθηκαν:
	Από <b>5,9 <math>\mu\text{g}/\text{m}^3</math></b> στο σταθμό <b>Καλοχωρίου</b> μέχρι <b>71,4 <math>\mu\text{g}/\text{m}^3</math></b> στο σταθμό <b>Σίνδου</b>	Από <b>6,9 <math>\mu\text{g}/\text{m}^3</math></b> στο σταθμό <b>Καλοχωρίου</b> μέχρι <b>63,2 <math>\mu\text{g}/\text{m}^3</math></b> στο σταθμό <b>Σίνδου</b>
	<b>Διοξείδιο του αζώτου: Όριο συναγερμού: 400 <math>\mu\text{g}/\text{m}^3</math>.</b> Οι μετρήσεις γίνονται σε ωριαία βάση.	
	Από <b>0,0 <math>\mu\text{g}/\text{m}^3</math></b> στους σταθμούς <b>Σίνδου και Καλοχωρίου</b> μέχρι <b>6,9 <math>\mu\text{g}/\text{m}^3</math></b> στο σταθμό <b>Διαβάτων</b>	Από <b>0,0 <math>\mu\text{g}/\text{m}^3</math></b> στους σταθμούς <b>Σίνδου και Καλοχωρίου</b> μέχρι <b>15,9 <math>\mu\text{g}/\text{m}^3</math></b> στο σταθμό <b>Διαβάτων</b>
	<b>Διοξείδιο του θείου: Όριο συναγερμού: 500 <math>\mu\text{g}/\text{m}^3</math>.</b> Οι μετρήσεις γίνονται σε ωριαία βάση.	
	Από <b>0,1 <math>\mu\text{g}/\text{m}^3</math></b> στους σταθμούς <b>Σίνδου και Καλοχωρίου</b> μέχρι <b>3,1 <math>\mu\text{g}/\text{m}^3</math></b> στο σταθμό <b>Διαβάτων</b>	Από <b>0,0 <math>\mu\text{g}/\text{m}^3</math></b> στο σταθμό <b>Σίνδου</b> μέχρι <b>2,9 <math>\mu\text{g}/\text{m}^3</math></b> στο σταθμό <b>Διαβάτων</b>
	<b>Διοξείδιο του θείου: Οριακή τιμή 125 <math>\mu\text{g}/\text{m}^3</math></b> (να μην υπερβαίνεται περισσότερες από 3 φορές το έτος). Οι τιμές είναι σε 24ωρη βάση.	
	Από <b>3,7 <math>\mu\text{g}/\text{m}^3</math></b> στο σταθμό <b>Διαβάτων</b> μέχρι <b>65,8 <math>\mu\text{g}/\text{m}^3</math></b> στο σταθμό <b>Διαβάτων</b>	Από <b>3,0 <math>\mu\text{g}/\text{m}^3</math></b> στο σταθμό <b>Διαβάτων</b> μέχρι <b>66,5 <math>\mu\text{g}/\text{m}^3</math></b> στο σταθμό <b>Διαβάτων</b>
	<b>Όζον: Όριο ενημέρωσης κοινού: 180 <math>\mu\text{g}/\text{m}^3</math> - συναγερμού: 240 <math>\mu\text{g}/\text{m}^3</math>.</b> Οι μετρήσεις γίνονται σε ωριαία βάση.	
	Από <b>18,3 <math>\mu\text{g}/\text{m}^3</math></b> στο σταθμό <b>Καλοχωρίου,</b> μέχρι <b>27,0 <math>\mu\text{g}/\text{m}^3</math></b> στο σταθμό <b>Σίνδου</b>	Από <b>23,1 <math>\mu\text{g}/\text{m}^3</math></b> στο σταθμό <b>Διαβάτων,</b> μέχρι <b>27,7 <math>\mu\text{g}/\text{m}^3</math></b> στο σταθμό <b>Σίνδου</b>
	<b>Αιωρούμενα σωματίδια 10: Δεν έχει θεσπιστεί όριο συναγερμού. Οριακή τιμή 50 <math>\mu\text{g}/\text{m}^3</math></b> (να μην υπερβαίνεται περισσότερες από <b>35</b> φορές το έτος). Οι μετρήσεις γίνονται σε 24ωρη βάση.	

**ΑΝΑΛΥΤΙΚΗ ΠΑΡΟΥΣΙΑΣΗ ΤΩΝ ΧΘΕΣΙΝΩΝ ΜΕΓΙΣΤΩΝ ΤΙΜΩΝ**



Σίνδος	71,4	0,1	0,1	#	27,0
Καλοχώρι	27,2	1,0	0,1	36,6	18,3
Διαβατά	#	6,9	3,1	65,8	19,4

Οι τιμές των ρύπων υπολογίζονται σε  $\mu\text{g}/\text{m}^3$ .

**ΠΙΝΑΚΑΣ ΥΠΕΡΒΑΣΕΩΝ ΟΖΟΝΤΟΣ**

Από 02-03-2021 και ώρα 00.00 μέχρι 02-03-2021 και ώρα 24.00

Σταθμοί:	Όρια						Μακροπρόθεσμος στόχος προστασίας υγείας (ημερήσιος μέσος όρος οκταώρου <120 $\mu\text{g}/\text{m}^3$ ).
	Όριο ενημέρωσης κοινού (ωριαίες τιμές > 180 $\mu\text{g}/\text{m}^3$ ).			Όριο συναγερμού πληθυσμού (ωριαίες τιμές > 240 $\mu\text{g}/\text{m}^3$ για 3 συνεχόμενες ώρες).			
	Ώρα έναρξης υπέρβασης	Διάρκεια υπέρβασης σε ώρες	Μέγιστη τιμή	Ώρα έναρξης υπέρβασης	Διάρκεια υπέρβασης σε ώρες	Μέγιστη τιμή	Μέγιστη τιμή οκταώρου > 120 $\mu\text{g}/\text{m}^3$
Σίνδος							
Καλοχώρι							
Διαβατά							