





Ημερήσιο Δελτίο Τιμών Ατμοσφαιρικής Ρύπανσης του Δήμου Δέλτα

**Ν. Μαγνησία,
11-03-2021**

Το ημερήσιο δελτίο ρύπων ενημερώνεται καθημερινά
από το τμήμα Περιβάλλοντος και Πολιτικής Προστασίας του Δήμου Δέλτα.

| Μετρούμενες ουσίες: | Στις 10-03-2021 οι τιμές κυμάνθηκαν: | Στις 09-03-2021 οι τιμές κυμάνθηκαν: |
|--|--|--|
|  | Από 5,6 $\mu\text{g}/\text{m}^3$ στο σταθμό Σινδου μέχρι 54,6 $\mu\text{g}/\text{m}^3$ στο σταθμό Σινδου | Από 13,5 $\mu\text{g}/\text{m}^3$ στο σταθμό Σινδου μέχρι 55,6 $\mu\text{g}/\text{m}^3$ στο σταθμό Σινδου |
| | Διοξείδιο του αζώτου: Όριο συναγερμού: 400 $\mu\text{g}/\text{m}^3$. Οι μετρήσεις γίνονται σε ωριαία βάση. | |
|  | Από 0,1 $\mu\text{g}/\text{m}^3$ στους σταθμούς Σινδου και Διαβατών μέχρι 31,9 $\mu\text{g}/\text{m}^3$ στο σταθμό Καλοχωρίου | Από 0,1 $\mu\text{g}/\text{m}^3$ στο σταθμό Σινδου μέχρι 15,7 $\mu\text{g}/\text{m}^3$ στο σταθμό Καλοχωρίου |
| | Διοξείδιο του θείου: Όριο συναγερμού: 500 $\mu\text{g}/\text{m}^3$. Οι μετρήσεις γίνονται σε ωριαία βάση. | |
|  | Από 0,3 $\mu\text{g}/\text{m}^3$ στο σταθμό Σινδου μέχρι 22,0 $\mu\text{g}/\text{m}^3$ στο σταθμό Καλοχωρίου | Από 0,3 $\mu\text{g}/\text{m}^3$ στο σταθμό Σινδου μέχρι 9,9 $\mu\text{g}/\text{m}^3$ στο σταθμό Καλοχωρίου |
| | Διοξείδιο του θείου: Οριακή τιμή 125 $\mu\text{g}/\text{m}^3$ (να μην υπερβαίνεται περισσότερες από 3 φορές το έτος). Οι τιμές είναι σε 24ωρη βάση. | |
|  | Από 4,0 $\mu\text{g}/\text{m}^3$ στο σταθμό Καλοχωρίου, μέχρι 71,9 $\mu\text{g}/\text{m}^3$ στο σταθμό Σινδου | Από 3,3 $\mu\text{g}/\text{m}^3$ στο σταθμό Καλοχωρίου, μέχρι 52,5 $\mu\text{g}/\text{m}^3$ στο σταθμό Διαβατών |
| | Όζον: Όριο ενημέρωσης κοινού: 180 $\mu\text{g}/\text{m}^3$ - συναγερμού: 240 $\mu\text{g}/\text{m}^3$. Οι μετρήσεις γίνονται σε ωριαία βάση. | |
|  | Από 21,2 $\mu\text{g}/\text{m}^3$ στο σταθμό Καλοχωρίου, μέχρι 27,5 $\mu\text{g}/\text{m}^3$ στο σταθμό Σινδου | Από 22,1 $\mu\text{g}/\text{m}^3$ στο σταθμό Καλοχωρίου, μέχρι 35,4 $\mu\text{g}/\text{m}^3$ στο σταθμό Σινδου |
| | Αιωρούμενα σωματίδια 10: Δεν έχει θεσπιστεί όριο συναγερμού. Οριακή τιμή 50 $\mu\text{g}/\text{m}^3$ (να μην υπερβαίνεται περισσότερες από 35 φορές το έτος). Οι μετρήσεις γίνονται σε 24ωρη βάση. | |
| | | 8(να |

ΑΝΑΛΥΤΙΚΗ ΠΑΡΟΥΣΙΑΣΗ ΤΩΝ ΧΘΕΣΙΝΩΝ ΜΕΓΙΣΤΩΝ ΤΙΜΩΝ



| | | | | | |
|----------|------|------|------|------|------|
| Σίνδος | 54,6 | 0,8 | 0,2 | 71,9 | 27,5 |
| Καλοχώρι | 34,2 | 31,9 | 22,0 | 29,0 | 21,2 |
| Διαβατά | # | 5,9 | 2,9 | 55,1 | 24,5 |

Οι τιμές των ρύπων υπολογίζονται σε $\mu\text{gr}/\text{m}^3$.

ΠΙΝΑΚΑΣ ΥΠΕΡΒΑΣΕΩΝ ΟΖΟΝΤΟΣ

Από 09-03-2021 και ώρα 00.00 μέχρι 09-03-2021 και ώρα 24.00

| Σταθμοί: | Όρια | | | | | | |
|----------|---|----------------------------------|-----------------|---|----------------------------------|-----------------|---|
| | Όριο ενημέρωσης κοινού (ωριαίες τιμές $> 180 \mu\text{gr}/\text{m}^3$). | | | Όριο συναγερμού πληθυσμού (ωριαίες τιμές $> 240 \mu\text{gr}/\text{m}^3$ για 3 συνεχόμενες ώρες). | | | Μακροπρόθεσμος στόχος προστασίας υγείας (ημερήσιος μέσος όρος οκτώρου $< 120 \mu\text{gr}/\text{m}^3$). |
| | Ώρα έναρξης υπέρβασης | Διάρκεια υπέρβασης σε ώρες | Μέγιστη τιμή | Ώρα έναρξης υπέρβασης | Διάρκεια υπέρβασης σε ώρες | Μέγιστη τιμή | Μέγιστη τιμή οκτώρου > 120 $\mu\text{gr}/\text{m}^3$ |
| Σίνδος | | | | | | | |
| Καλοχώρι | | | | | | | |
| Διαβατά | | | | | | | |