







Ημερήσιο Δελτίο Τιμών Ατμοσφαιρικής Ρύπανσης του Δήμου Δέλτα

**Ν. Μαγνησία,
18-07-2021**

Το ημερήσιο δελτίο ρύπων ενημερώνεται καθημερινά
από το τμήμα Περιβάλλοντος και Πολιτικής Προστασίας του Δήμου Δέλτα.

| Μετρούμενες ουσίες: | Στις 18-07-2021 οι τιμές κυμάνθηκαν: | Στις 17-07-2021 οι τιμές κυμάνθηκαν: |
|--|--|--|
|  | Από 7,6 μg/m³ στο σταθμό Σινδου μέχρι 26,6 μgr/m³ στο σταθμό Καλοχωρίου | Από 9,7 μg/m³ στο σταθμό Σινδου μέχρι 32,1 μgr/m³ στο σταθμό Σινδου |
| Διοξείδιο του αζώτου: Όριο συναγερμού: 400 μg/m³. Οι μετρήσεις γίνονται σε ωριαία βάση. | | |
|  | Από 0,1 μg/m³ στο σταθμό Διαβατών μέχρι 3,4 μgr/m³ στο σταθμό Διαβατών | Από 0,3 μg/m³ στο σταθμό Σινδου μέχρι 4,1 μgr/m³ στο σταθμό Διαβατών |
| Διοξείδιο του θείου: Όριο συναγερμού: 500 μg/m³. Οι μετρήσεις γίνονται σε ωριαία βάση. | | |
|  | Από 0,3 μgr/m³ στο σταθμό Σινδου μέχρι 1,4 μgr/m³ στο σταθμό Διαβατών | Από 0,3 μgr/m³ στο σταθμό Σινδου μέχρι 1,9 μgr/m³ στο σταθμό Διαβατών |
| Διοξείδιο του θείου: Οριακή τιμή 125 μg/m³ (να μην υπερβαίνεται περισσότερες από 3 φορές το έτος). Οι τιμές είναι σε 24ωρη βάση. | | |
|  | Από 6,0 μgr/m³ στο σταθμό Καλοχωρίου μέχρι 60,2 μgr/m³ στο σταθμό Διαβατών | Από 6,5 μgr/m³ στο σταθμό Καλοχωρίου μέχρι 86,0 μgr/m³ στο σταθμό Διαβατών |
| Όζον: Όριο ενημέρωσης κοινού: 180 μg/m³ - συναγερμού: 240 μg/m³. Οι μετρήσεις γίνονται σε ωριαία βάση. | | |
|  | Από 18,2 μgr/m³ στο σταθμό Καλοχωρίου , μέχρι 27,9 μgr/m³ στο σταθμό Διαβατών | Από 20,5 μgr/m³ στο σταθμό Καλοχωρίου , μέχρι 30,8 μgr/m³ στο σταθμό Σινδου |
| Αιωρούμενα σωματίδια 10: Δεν έχει θεσπιστεί όριο συναγερμού. Οριακή τιμή 50 μg/m³ (να μην υπερβαίνεται περισσότερες από 35 φορές το έτος). Οι μετρήσεις γίνονται σε 24ωρη βάση. | | |

ΑΝΑΛΥΤΙΚΗ ΠΑΡΟΥΣΙΑΣΗ ΤΩΝ ΜΕΓΙΣΤΩΝ ΤΙΜΩΝ ΤΗΣ 17^{ης} -07-2021



| | | | | | |
|----------|------|-----|-----|------|------|
| Σίνδος, | 20,6 | 0,6 | 0,3 | # | 25,6 |
| Καλοχώρι | 26,6 | 0,8 | 0,7 | 22,5 | 18,2 |
| Διαβατά | # | 0,6 | 1,4 | 60,2 | 27,9 |

Οι τιμές ρύπων υπολογίζονται σε $\mu\text{gr}/\text{m}^3$.

ΠΙΝΑΚΑΣ ΥΠΕΡΒΑΣΕΩΝ ΟΖΟΝΤΟΣ

Από 18-07-2021 και ώρα 00.00 μέχρι 18-07-2021 και ώρα 24.00

| Σταθμοί: | Όρια | | | | | | Μακροπρόθεσμος στόχος προστασίας υγείας (ημερήσιος μέσος όρος οκταώρου <120 $\mu\text{gr}/\text{m}^3$). |
|----------|---|----------------------------|--------------|--|----------------------------|--------------|---|
| | Όριο ενημέρωσης κοινού (ωριαίες τιμές > 180 $\mu\text{gr}/\text{m}^3$). | | | Όριο συναγερμού πληθυσμού (ωριαίες τιμές >240 $\mu\text{gr}/\text{m}^3$ για 3 συνεχόμενες ώρες). | | | |
| | Ώρα έναρξης υπέρβασης | Διάρκεια υπέρβασης σε ώρες | Μέγιστη τιμή | Ώρα έναρξης υπέρβασης | Διάρκεια υπέρβασης σε ώρες | Μέγιστη τιμή | Μέγιστη τιμή οκταώρου > 120 $\mu\text{gr}/\text{m}^3$ |
| Σίνδος | | | | | | | |
| Καλοχώρι | | | | | | | |
| Διαβατά | | | | | | | |