





Ημερήσιο Δελτίο Τιμών Ατμοσφαιρικής Ρύπανσης του Δήμου Δέλτα

**Ν. Μαγνησία,
20-07-2021**

Το ημερήσιο δελτίο ρύπων ενημερώνεται καθημερινά
από το τμήμα Περιβάλλοντος και Πολιτικής Προστασίας του Δήμου Δέλτα.

Μετρούμενες ουσίες:	Στις 20-07-2021 οι τιμές κυμάνθηκαν:	Στις 19-07-2021 οι τιμές κυμάνθηκαν:
	Από 12,0$\mu\text{g}/\text{m}^3$ στο σταθμό Σινδου μέχρι 33,4 $\mu\text{g}/\text{m}^3$ στο σταθμό Σινδου	Από 8,3$\mu\text{g}/\text{m}^3$ στο σταθμό Σινδου μέχρι 49,3 $\mu\text{g}/\text{m}^3$ στο σταθμό Σινδου
Διοξείδιο του αζώτου: Όριο συναγερμού: 400 $\mu\text{g}/\text{m}^3$. Οι μετρήσεις γίνονται σε ωριαία βάση.		
	Από 0,2 $\mu\text{g}/\text{m}^3$ στο σταθμό Σινδου μέχρι 6,1 $\mu\text{g}/\text{m}^3$ στο σταθμό Διαβατών	Από 0,3 $\mu\text{g}/\text{m}^3$ στο σταθμό Σινδου μέχρι 7,5 $\mu\text{g}/\text{m}^3$ στο σταθμό Διαβατών
Διοξείδιο του θείου: Όριο συναγερμού: 500 $\mu\text{g}/\text{m}^3$. Οι μετρήσεις γίνονται σε ωριαία βάση.		
	Από 0,3 $\mu\text{g}/\text{m}^3$ στο σταθμό Σινδου μέχρι 2,8 $\mu\text{g}/\text{m}^3$ στο σταθμό Διαβατών	Από 0,3 $\mu\text{g}/\text{m}^3$ στο σταθμό Σινδου μέχρι 2,9 $\mu\text{g}/\text{m}^3$ στο σταθμό Διαβατών
Διοξείδιο του θείου: Οριακή τιμή 125 $\mu\text{g}/\text{m}^3$ (να μην υπερβαίνεται περισσότερες από 3 φορές το έτος). Οι τιμές είναι σε 24ωρη βάση.		
	Από 5,7 $\mu\text{g}/\text{m}^3$ στο σταθμό Διαβατών μέχρι 64,3 $\mu\text{g}/\text{m}^3$ στο σταθμό Διαβατών	Από 3,4 $\mu\text{g}/\text{m}^3$ στο σταθμό Διαβατών μέχρι 59,4 $\mu\text{g}/\text{m}^3$ στο σταθμό Διαβατών
Όζον: Όριο ενημέρωσης κοινού: 180 $\mu\text{g}/\text{m}^3$ - συναγερμού: 240 $\mu\text{g}/\text{m}^3$. Οι μετρήσεις γίνονται σε ωριαία βάση.		
	Από 17,8 $\mu\text{g}/\text{m}^3$ στο σταθμό Καλοχωρίου, μέχρι 27,8 $\mu\text{g}/\text{m}^3$ στο σταθμό Διαβατών	Από 19,0 $\mu\text{g}/\text{m}^3$ στο σταθμό Καλοχωρίου, μέχρι 30,1 $\mu\text{g}/\text{m}^3$ στο σταθμό Διαβατών
Αιωρούμενα σωματίδια 10: Δεν έχει θεσπιστεί όριο συναγερμού. Οριακή τιμή 50 $\mu\text{g}/\text{m}^3$ (να μην υπερβαίνεται περισσότερες από 35 φορές το έτος). Οι μετρήσεις γίνονται σε 24ωρη βάση.		

ΑΝΑΛΥΤΙΚΗ ΠΑΡΟΥΣΙΑΣΗ ΤΩΝ ΜΕΓΙΣΤΩΝ ΤΙΜΩΝ ΤΗΣ 20^{ης} -07-2021



Σίνδος,	33,4	0,6	0,3	#	27,3
Καλοχώρι	28,8	0,8	0,8	37,9	17,8
Διαβατά	#	6,1	2,8	64,3	27,8

Οι τιμές ρύπων υπολογίζονται σε $\mu\text{gr}/\text{m}^3$.

ΠΙΝΑΚΑΣ ΥΠΕΡΒΑΣΕΩΝ ΟΖΟΝΤΟΣ

Από 20-07-2021 και ώρα 00.00 μέχρι 20-07-2021 και ώρα 24.00

Σταθμοί:	Όρια						
	Όριο ενημέρωσης κοινού (ωριαίες τιμές > 180 $\mu\text{gr}/\text{m}^3$).			Όριο συναγερμού πληθυσμού (ωριαίες τιμές > 240 $\mu\text{gr}/\text{m}^3$ για 3 συνεχόμενες ώρες).			Μακροπρόθεσμος στόχος προστασίας υγείας (ημερήσιος μέσος όρος οκταώρου < 120 $\mu\text{gr}/\text{m}^3$).
	Ώρα έναρξης υπέρβασης	Διάρκεια υπέρβασης σε ώρες	Μέγιστη τιμή	Ώρα έναρξης υπέρβασης	Διάρκεια υπέρβασης σε ώρες	Μέγιστη τιμή	Μέγιστη τιμή οκταώρου > 120 $\mu\text{gr}/\text{m}^3$
Σίνδος							
Καλοχώρι							
Διαβατά							