






# Ημερήσιο Δελτίο Τιμών Ατμοσφαιρικής Ρύπανσης του Δήμου Δέλτα

21-11-2022

Το ημερήσιο δελτίο ρύπων ενημερώνεται καθημερινά από το τμήμα Περιβάλλοντος και Πολιτικής Προστασίας του Δήμου Δέλτα.

Μετρούμενες ουσίες:	Στις 20-11-2022 οι τιμές κυμάνθηκαν:	
	Από <b>3,9 <math>\mu\text{gr}/\text{m}^3</math></b> στο σταθμό <b>Σίνδου</b> μέχρι <b>23,8 <math>\mu\text{gr}/\text{m}^3</math></b> στο σταθμό <b>Καλοχωρίου</b>	
	<b>Διοξείδιο του αζώτου: Όριο</b> συναγερμού: <b>400 <math>\mu\text{gr}/\text{m}^3</math></b> . Οι μετρήσεις γίνονται σε ωριαία βάση.	
	Από <b>0,0 <math>\mu\text{gr}/\text{m}^3</math></b> στο σταθμό <b>Διαβατών</b> μέχρι <b>1,5 <math>\mu\text{gr}/\text{m}^3</math></b> στο σταθμό <b>Διαβατών</b>	
	<b>Διοξείδιο του θείου: Όριο</b> συναγερμού: <b>500 <math>\mu\text{gr}/\text{m}^3</math></b> . Οι μετρήσεις γίνονται σε ωριαία βάση.	
	Από <b>0,4 <math>\mu\text{gr}/\text{m}^3</math></b> στο σταθμό <b>Διαβατών</b> μέχρι <b>1,3 <math>\mu\text{gr}/\text{m}^3</math></b> στο σταθμό <b>Σίνδου</b>	
	<b>Διοξείδιο του θείου: Οριακή τιμή 125 <math>\mu\text{gr}/\text{m}^3</math></b> (να μην υπερβαίνεται περισσότερες από 3 φορές το έτος). Οι τιμές είναι σε 24ωρη βάση.	
	Από <b>3,1 <math>\mu\text{gr}/\text{m}^3</math></b> στο σταθμό <b>Σίνδου</b> μέχρι <b>59,9 <math>\mu\text{gr}/\text{m}^3</math></b> στο σταθμό <b>Σίνδου</b>	
	<b>Όζον: Όριο</b> ενημέρωσης κοινού: <b>180 <math>\mu\text{gr}/\text{m}^3</math></b> - συναγερμού: <b>240 <math>\mu\text{gr}/\text{m}^3</math></b> . Οι μετρήσεις γίνονται σε ωριαία βάση.	
	Από <b>18,5 <math>\mu\text{gr}/\text{m}^3</math></b> στο σταθμό <b>Καλοχωρίου</b> μέχρι <b>22,2 <math>\mu\text{gr}/\text{m}^3</math></b> στο σταθμό <b>Σίνδου</b>	
	<b>Αιωρούμενα σωματίδια 10:</b> Δεν έχει θεσπιστεί όριο συναγερμού. Οριακή τιμή <b>50 <math>\mu\text{gr}/\text{m}^3</math></b> (να μην υπερβαίνεται περισσότερες από <b>35</b> φορές το έτος). Οι μετρήσεις γίνονται σε 24ωρη βάση.	

**ΑΝΑΛΥΤΙΚΗ ΠΑΡΟΥΣΙΑΣΗ ΤΩΝ ΜΕΓΙΣΤΩΝ ΤΙΜΩΝ ΤΗΣ 20-11-22**



<b>Σίνδος</b>	16,5	1,4	1,3	59,9	52,0
<b>Καλοχώρι</b>	23,8	1,1	0,8	34,8	50,0
<b>Διαβατά</b>	#	1,5	0,4	25,2	40,6

Οι τιμές ρύπων υπολογίζονται σε  $\mu\text{gr}/\text{m}^3$ .

**ΠΙΝΑΚΑΣ ΥΠΕΡΒΑΣΕΩΝ ΟΖΟΝΤΟΣ**

Από 20-11-2022 και ώρα 00.00 μέχρι 20-11-2022 και ώρα 24.00

Σταθμοί:	Όρια						Μακροπρόθεσμος στόχος προστασίας υγείας (ημερήσιος μέσος όρος οκταώρου <120 $\mu\text{gr}/\text{m}^3$ ).
	Όριο ενημέρωσης κοινού (ωριαίες τιμές > 180 $\mu\text{gr}/\text{m}^3$ ).			Όριο συναγερμού πληθυσμού (ωριαίες τιμές >240 $\mu\text{gr}/\text{m}^3$ για 3 συνεχόμενες ώρες).			
	Ώρα έναρξης υπέρβασης	Διάρκεια υπέρβασης σε ώρες	Μέγιστη τιμή	Ώρα έναρξης υπέρβασης	Διάρκεια υπέρβασης σε ώρες	Μέγιστη τιμή	Μέγιστη τιμή οκταώρου > 120 $\mu\text{gr}/\text{m}^3$
<b>Σίνδος</b>							
<b>Καλοχώρι</b>							
<b>Διαβατά</b>							