






# Ημερήσιο Δελτίο Τιμών Ατμοσφαιρικής Ρύπανσης του Δήμου Δέλτα

11-4-2024

Το ημερήσιο δελτίο ρύπων ενημερώνεται καθημερινά από το τμήμα Περιβάλλοντος και Πρασίνου του Δήμου Δέλτα.

Μετρούμενες ουσίες:	Στις 10-4-2024 οι τιμές κυμάνθηκαν:	
	Από <b>2,0 <math>\mu\text{gr}/\text{m}^3</math></b> στο σταθμό <b>Καλοχωρίου</b> μέχρι <b>21,8 <math>\mu\text{gr}/\text{m}^3</math></b> στο σταθμό <b>Σινδου</b>	
	<b>Διοξείδιο του αζώτου: Όριο</b> συναγερμού: <b>400 <math>\mu\text{gr}/\text{m}^3</math></b> . Οι μετρήσεις γίνονται σε ωριαία βάση.	
	Από <b>0,0 <math>\mu\text{gr}/\text{m}^3</math></b> στο σταθμό <b>Διαβατών</b> μέχρι <b>3,9 <math>\mu\text{gr}/\text{m}^3</math></b> στο σταθμό <b>Διαβατών</b>	
	<b>Διοξείδιο του θείου: Όριο</b> συναγερμού: <b>500 <math>\mu\text{gr}/\text{m}^3</math></b> . Οι μετρήσεις γίνονται σε ωριαία βάση.	
	Από <b>0,4 <math>\mu\text{gr}/\text{m}^3</math></b> στο σταθμό <b>Σινδου</b> μέχρι <b>1,5 <math>\mu\text{gr}/\text{m}^3</math></b> στο σταθμό <b>Καλοχωρίου</b>	
	<b>Διοξείδιο του θείου: Οριακή τιμή 125 <math>\mu\text{gr}/\text{m}^3</math></b> (να μην υπερβαίνεται περισσότερες από 3 φορές το έτος). Οι τιμές είναι σε 24ωρη βάση.	
	Από <b>0,6 <math>\mu\text{gr}/\text{m}^3</math></b> στο σταθμό <b>Σινδου</b> μέχρι <b>66,3 <math>\mu\text{gr}/\text{m}^3</math></b> στο σταθμό <b>Σινδου</b>	
	<b>Όζον: Όριο</b> ενημέρωσης κοινού: <b>180 <math>\mu\text{gr}/\text{m}^3</math></b> - συναγερμού: <b>240 <math>\mu\text{gr}/\text{m}^3</math></b> . Οι μετρήσεις γίνονται σε ωριαία βάση.	
	Από <b>25,0 <math>\mu\text{gr}/\text{m}^3</math></b> στο σταθμό <b>Καλοχωρίου</b> μέχρι <b>34,1 <math>\mu\text{gr}/\text{m}^3</math></b> στο σταθμό <b>Σινδου</b>	
	<b>Αιωρούμενα σωματίδια 10:</b> Δεν έχει θεσπιστεί όριο συναγερμού. Οριακή τιμή <b>50 <math>\mu\text{gr}/\text{m}^3</math></b> (να μην υπερβαίνεται περισσότερες από 35 φορές το έτος). Οι μετρήσεις γίνονται σε 24ωρη βάση.	

**ΑΝΑΛΥΤΙΚΗ ΠΑΡΟΥΣΙΑΣΗ ΤΩΝ ΜΕΓΙΣΤΩΝ ΤΙΜΩΝ ΤΗΣ 10-4-24**



Σίνδος	21,8	0,7	0,4	66,3	71,0
Καλοχώρι	7,9	2,8	1,5	56,8	86,0
Διαβατά	#	3,9	0,9	43,7	45,0

Οι τιμές ρύπων υπολογίζονται σε  $\mu\text{gr}/\text{m}^3$ .

**ΠΙΝΑΚΑΣ ΥΠΕΡΒΑΣΕΩΝ ΟΖΟΝΤΟΣ**

Από 10-4-2024 και ώρα 00.00 μέχρι 10-4-2024 και ώρα 24.00

Σταθμοί:	Όρια						Μακροπρόθεσμος στόχος προστασίας υγείας (ημερήσιος μέσος όρος οκταώρου <120 $\mu\text{gr}/\text{m}^3$ ).  Μέγιστη τιμή οκταώρου > 120 $\mu\text{gr}/\text{m}^3$
	Όριο ενημέρωσης κοινού (ωριαίες τιμές > 180 $\mu\text{gr}/\text{m}^3$ ).			Όριο συναγερμού πληθυσμού (ωριαίες τιμές >240 $\mu\text{gr}/\text{m}^3$ για 3 συνεχόμενες ώρες).			
	Ώρα έναρξης υπέρβασης	Διάρκεια υπέρβασης σε ώρες	Μέγιστη τιμή	Ώρα έναρξης υπέρβασης	Διάρκεια υπέρβασης σε ώρες	Μέγιστη τιμή	
Σίνδος							
Καλοχώρι							
Διαβατά							