






# Ημερήσιο Δελτίο Τιμών Ατμοσφαιρικής Ρύπανσης του Δήμου Δέλτα

24-3-2024

Το ημερήσιο δελτίο ρύπων ενημερώνεται καθημερινά από το τμήμα Περιβάλλοντος και Πρασίνου του Δήμου Δέλτα.

| Μετρούμενες ουσίες:  | Στις 23-3-2024 οι τιμές κυμάνθηκαν:   |  |
|--|---|--|
|    | Από<br><b>2,5 <math>\mu\text{gr}/\text{m}^3</math></b> στο σταθμό <b>Καλοχωρίου</b><br>μέχρι<br><b>13,5 <math>\mu\text{gr}/\text{m}^3</math></b> στο σταθμό <b>Σίνδου</b>   |  |
|  | <b>Διοξείδιο του αζώτου: Όριο</b> συναγερμού: <b>400 <math>\mu\text{gr}/\text{m}^3</math></b> .<br>Οι μετρήσεις γίνονται σε ωριαία βάση.  |  |
|    | Από<br><b>0,1 <math>\mu\text{gr}/\text{m}^3</math></b> στο σταθμό <b>Διαβατών</b><br>μέχρι<br><b>2,4 <math>\mu\text{gr}/\text{m}^3</math></b> στο σταθμό <b>Διαβατών</b>  |  |
|  | <b>Διοξείδιο του θείου: Όριο</b> συναγερμού: <b>500 <math>\mu\text{gr}/\text{m}^3</math></b> .<br>Οι μετρήσεις γίνονται σε ωριαία βάση.   |  |
|   | Από<br><b>0,3 <math>\mu\text{gr}/\text{m}^3</math></b> στο σταθμό <b>Σίνδου</b><br>μέχρι<br><b>1,2 <math>\mu\text{gr}/\text{m}^3</math></b> στο σταθμό <b>Καλοχωρίου</b>  |  |
|  | <b>Διοξείδιο του θείου: Οριακή τιμή 125 <math>\mu\text{gr}/\text{m}^3</math></b><br>(να μην υπερβαίνεται περισσότερες από 3 φορές το έτος).<br>Οι τιμές είναι σε 24ωρη βάση.  |  |
|  | Από<br><b>0,9 <math>\mu\text{gr}/\text{m}^3</math></b> στο σταθμό <b>Διαβατών</b><br>μέχρι<br><b>44,8 <math>\mu\text{gr}/\text{m}^3</math></b> στο σταθμό <b>Καλοχωρίου</b>   |  |
|  | <b>Όζον: Όριο</b> ενημέρωσης κοινού: <b>180 <math>\mu\text{gr}/\text{m}^3</math></b> - συναγερμού: <b>240 <math>\mu\text{gr}/\text{m}^3</math></b> .<br>Οι μετρήσεις γίνονται σε ωριαία βάση.                                   |  |
|  | Από<br><b>12,6 <math>\mu\text{gr}/\text{m}^3</math></b> στο σταθμό <b>Καλοχωρίου</b><br>μέχρι<br><b>19,0 <math>\mu\text{gr}/\text{m}^3</math></b> στο σταθμό <b>Σίνδου</b>  |  |
|  | <b>Αιωρούμενα σωματίδια 10:</b> Δεν έχει θεσπιστεί όριο συναγερμού. Οριακή τιμή <b>50 <math>\mu\text{gr}/\text{m}^3</math></b> (να μην υπερβαίνεται περισσότερες από 35 φορές το έτος).<br>Οι μετρήσεις γίνονται σε 24ωρη βάση. |  |

**ΑΝΑΛΥΤΙΚΗ ΠΑΡΟΥΣΙΑΣΗ ΤΩΝ ΜΕΓΙΣΤΩΝ ΤΙΜΩΝ ΤΗΣ 23-3-24**



|                 |      |     |     |      |      |
|-----------------|------|-----|-----|------|------|
| <b>Σίνδος</b>   | 13,5 | 0,4 | 0,3 | 27,3 | 32,0 |
| <b>Καλοχώρι</b> | 9,5  | 2,2 | 1,2 | 44,8 | 25,0 |
| <b>Διαβατά</b>  | #    | 2,4 | 1,1 | 13,4 | 40,0 |

Οι τιμές ρύπων υπολογίζονται σε  $\mu\text{gr}/\text{m}^3$ .

**ΠΙΝΑΚΑΣ ΥΠΕΡΒΑΣΕΩΝ ΟΖΟΝΤΟΣ**

Από 23-3-2024 και ώρα 00.00 μέχρι 23-3-2024 και ώρα 24.00

| Σταθμοί:        | Όρια  |                            |              |  |                            |              | Μακροπρόθεσμος στόχος προστασίας υγείας<br>(ημερήσιος μέσος όρος οκταώρου <120 $\mu\text{gr}/\text{m}^3$ ). |
|-----------------|---|----------------------------|--------------|--|----------------------------|--------------|---|
|                 | Όριο ενημέρωσης κοινού<br>(ωριαίες τιμές > 180 $\mu\text{gr}/\text{m}^3$ ). |                            |              | Όριο συναγερμού πληθυσμού<br>(ωριαίες τιμές >240 $\mu\text{gr}/\text{m}^3$<br>για 3 συνεχόμενες ώρες). |                            |              |   |
|                 | Ώρα έναρξης υπέρβασης   | Διάρκεια υπέρβασης σε ώρες | Μέγιστη τιμή | Ώρα έναρξης υπέρβασης  | Διάρκεια υπέρβασης σε ώρες | Μέγιστη τιμή | Μέγιστη τιμή οκταώρου > 120 $\mu\text{gr}/\text{m}^3$   |
| <b>Σίνδος</b>   |   |                            |              |  |                            |              |   |
| <b>Καλοχώρι</b> |   |                            |              |  |                            |              |   |
| <b>Διαβατά</b>  |   |                            |              |  |                            |              |   |