











Ημερήσιο Δελτίο Τιμών Ατμοσφαιρικής Ρύπανσης του Δήμο Δέλτα.

Σίνδος. 18-03-2015.

Το ημερήσιο δελτίο ρύπων ενημερώνεται καθημερινά περίπου στις 2 μ.μ. από το τμήμα Περιβάλλοντος του Δήμου.

Μετρούμενες ουσίες:	Στις 17-03-2015 οι τιμές κυμάνθηκαν:	Στις 16-03-2015 οι τιμές κυμάνθηκαν:
	Από 8,1 $\mu\text{gr}/\text{m}^3$ στο σταθμό Διαβατών μέχρι 64,5 $\mu\text{gr}/\text{m}^3$ στο σταθμό Σίνδου	Από 4,3 $\mu\text{gr}/\text{m}^3$ στο σταθμό Διαβατών μέχρι 70,0 $\mu\text{gr}/\text{m}^3$ στο σταθμό Καλοχωρίου
Όριο συναγερμού: 400 $\mu\text{g}/\text{m}^3$. Οι μετρήσεις γίνονται σε ωριαία βάση.		
	Από 0,0 $\mu\text{gr}/\text{m}^3$ στους σταθμούς Καλοχωρίου και Διαβατών μέχρι 6,2 $\mu\text{gr}/\text{m}^3$ στο σταθμό Σίνδου	Από 0,0 $\mu\text{gr}/\text{m}^3$ στο σταθμό Καλοχωρίου μέχρι 2,8 $\mu\text{gr}/\text{m}^3$ στο σταθμό Σίνδου
Όριο συναγερμού: 500 $\mu\text{g}/\text{m}^3$. Οι μετρήσεις γίνονται σε ωριαία βάση.		
	Από 0,0 $\mu\text{gr}/\text{m}^3$ στο σταθμό Καλοχωρίου μέχρι 1,5 $\mu\text{gr}/\text{m}^3$ στο σταθμό Διαβατών	Από 0,0 $\mu\text{gr}/\text{m}^3$ στο σταθμό Καλοχωρίου μέχρι 1,5 $\mu\text{gr}/\text{m}^3$ στο σταθμό Σίνδου
Οριακή τιμή 125 $\mu\text{g}/\text{m}^3$ (να μην υπερβαίνεται περισσότερες από 3 φορές το έτος). Οι τιμές είναι σε 24ωρη βάση.		
	Από 0,1 $\mu\text{gr}/\text{m}^3$ στο σταθμό Διαβατών μέχρι 77,3 $\mu\text{gr}/\text{m}^3$ στο σταθμό Καλοχωρίου	Από 0,1 $\mu\text{gr}/\text{m}^3$ στο σταθμό Διαβατών μέχρι 54,9 $\mu\text{gr}/\text{m}^3$ στο σταθμό Καλοχωρίου
Όριο ενημέρωσης κοινού: 180 $\mu\text{g}/\text{m}^3$ - συναγερμού: 240 $\mu\text{g}/\text{m}^3$. Οι μετρήσεις γίνονται σε ωριαία βάση.		
	Από 48,0 $\mu\text{gr}/\text{m}^3$ στο σταθμό Διαβατών μέχρι 63,6 $\mu\text{gr}/\text{m}^3$ στο σταθμό Καλοχωρίου	Από 49,6 $\mu\text{gr}/\text{m}^3$ στο σταθμό Διαβατών μέχρι 61,0 $\mu\text{gr}/\text{m}^3$ στο σταθμό Καλοχωρίου
Δεν έχει θεσπιστεί όριο συναγερμού. Οριακή τιμή 50 $\mu\text{g}/\text{m}^3$ να μην υπερβαίνεται περισσότερες από 35 φορές το έτος. Οι μετρήσεις γίνονται σε 24ωρη βάση.		

ΑΝΑΛΥΤΙΚΗ ΠΑΡΟΥΣΙΑΣΗ ΤΩΝ ΧΘΕΣΙΝΩΝ ΜΕΓΙΣΤΩΝ ΤΙΜΩΝ.

					
Σίνδος	64,5	6,2	1,4	58,1	63,4
Καλοχώρι	57,9	0,0	0,0	77,3	63,6
Διαβατά	20,3	4,2	1,5	13,5	48,0

Οι τιμές των ρύπων υπολογίζονται σε $\mu\text{g}/\text{m}^3$.

ΠΙΝΑΚΑΣ ΥΠΕΡΒΑΣΕΩΝ ΟΖΟΝΤΟΣ.

Από 17-03-2015 και ώρα 00.01 μέχρι 17-03-2015 και ώρα 24.00

Σταθμοί:	Όρια						
	Όριο ενημέρωσης κοινού (ωριαίες τιμές > 180 $\mu\text{gr}/\text{m}^3$).			Όριο συναγερμού πληθυσμού (ωριαίες τιμές > 240 $\mu\text{gr}/\text{m}^3$ για 3 συνεχόμενες ώρες).			Μακροπρόθεσμος στόχος προστασίας υγείας (οκτάωρη τιμή > 120 $\mu\text{gr}/\text{m}^3$).
	Ώρα έναρξης υπέρβασης	Διάρκεια υπέρβασης σε ώρες	Μέγιστη τιμή	Ώρα έναρξης υπέρβασης	Διάρκεια υπέρβασης σε ώρες	Μέγιστη τιμή	Μέγιστη τιμή οκταώρου > 120 $\mu\text{gr}/\text{m}^3$
Σίνδος							
Καλοχώρι							
Διαβατά							